



DEUX ALLURES A FAIBLES EMISSIONS POLLUANTES

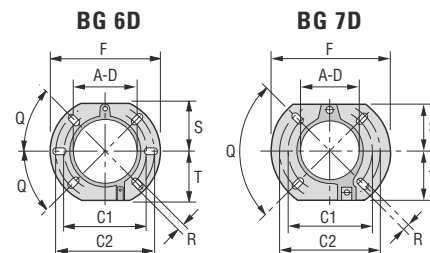
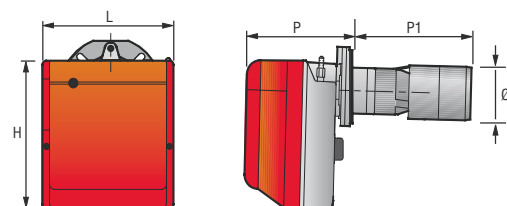
Brûleurs fioul à deux allures, construits sur un corps en aluminium. Le capot est insonorisé. Les appareils ont de série un préchauffage à résistance variable.

Les liaisons électriques sont réalisées avec prises/fiches d'un degré de protection électrique IP X0D (IP 40).

La gamme est disponible en 2 modèles de 57 à 160 kW de puissance.

PLUS

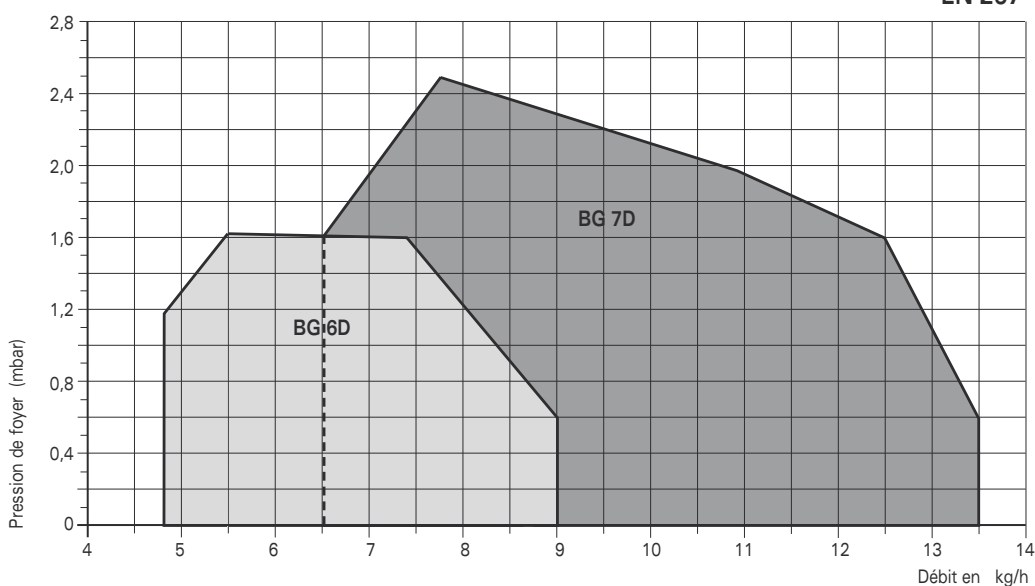
- Faibles émissions polluantes (NO_x inférieurs à 120 mg/kWh) et bruit inférieur à 72 dB(A)
- Equipé du gicleur et des flexibles pour fioul
- Réglage de la quantité d'air facilité par un renvoi extérieur
- Fonctionnement mono/bitube sans démontage de la pompe combustible
- Accès facile aux composants et à la tête de combustion, sans démontage du brûleur
- Facilité d'installation
- Boîte de contrôle MO550



Modèles	A	C	C1	C2	D	F	Q	R	S	T
BG 6 D	106	-	140	170	106	189	45	11	83	83
BG 7 D	127	-	160	190	127	213	90	11	99	99

PLAGE DE TRAVAIL

EN 267



DONNEES TECHNIQUES

Débit kg/h	Puissance kW	Alimentation électrique	L mm	H mm	P mm	P1 mm	Ø mm	Poids avec emballage (kg)	Code	Dénomination commerciale
4.4/5.2-8.5	57/65-106	230 V	300	345	228	284	131	20	3739215	BG 6D
6.5/7.5-12.5	76/88-151.7	230 V	300	345	247	394	165	20	3739115	BG 7D

Pour des renseignements complémentaires, merci de nous contacter.